

# Service Public Régional de l'Orientation (SPRO) tout au long de la vie

**2021 en Auvergne-Rhône-Alpes : éléments de bilan**



## BILAN SPRO 2021\*

**Service public régional de l'orientation tout au long de la vie  
= pour tous, gratuitement,  
sur tous les territoires de la région Auvergne-Rhône-Alpes**


**Projet  
d'orientation et  
d'évolution  
professionnelle**

**Élargir ses  
choix  
professionnels**

**Favoriser  
l'autonomie**

**Optimiser les  
parcours de  
formations et  
d'insertion**

*\*Données fournies par les CIO, le réseau Information Jeunesse, Pôle emploi, CAP EMPLOI, les Missions Locales, le Réseau EVA, les CCI, l'APEC (partiellement) et 23 des 24 structures territoriales labellisées SPRO = 977 lieux d'accueil répondants, soit 99% des lieux d'accueil labellisés SPRO sur le territoire régional.*



## PUBLIC ACCUEILLI



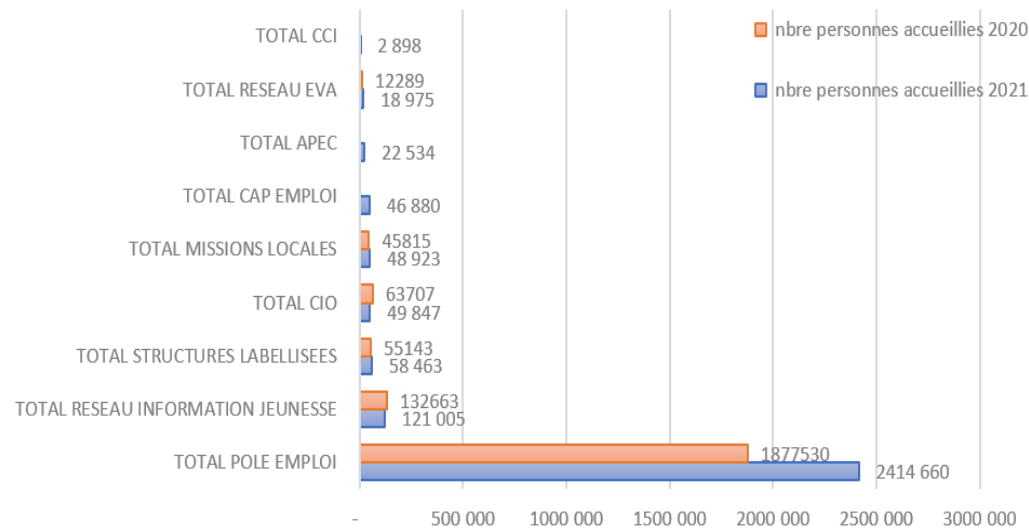
Le chiffre clé : 2 784 185

- C'est le nombre de **personnes accueillies toutes structures confondues**, au titre du Service Public Régional de l'Orientation tout au long de la vie sur l'ensemble du territoire Auvergne-Rhône-Alpes en 2021.
- Augmentation de 17 % / 2020.

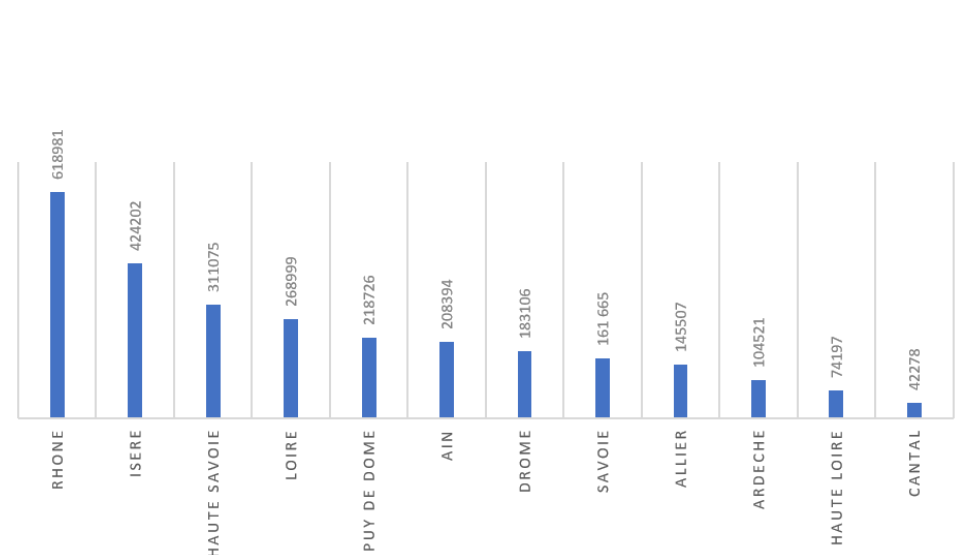


Zoom sur ...

Répartition du nombre de personnes accueillies par structure :



Répartition du nombre de personnes accueillies par département :





## PROVENANCE DES PUBLICS



### Le chiffre clé : 36 %

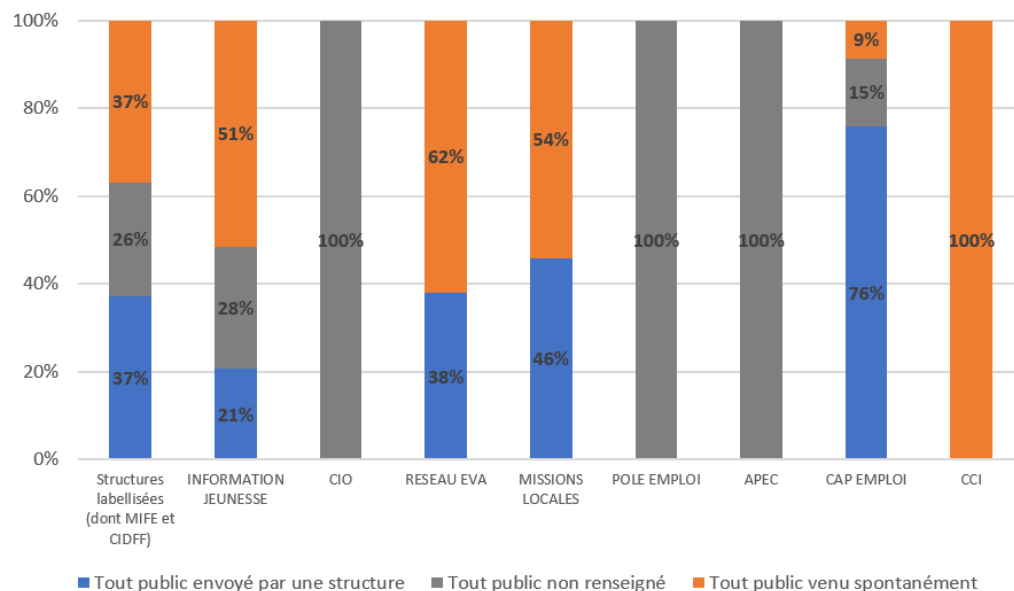
→ C'est la part du **public accueilli qui a été envoyé par une autre structure** (pour les structures qui ont renseigné cette information), contre 40% du public venu spontanément.

24% des venues sont non renseignés (pour les structures qui ont pu fournir cette information).



### Zoom sur ...

#### La provenance du public par structure :





## TYPOLOGIE DU PUBLIC CIBLE



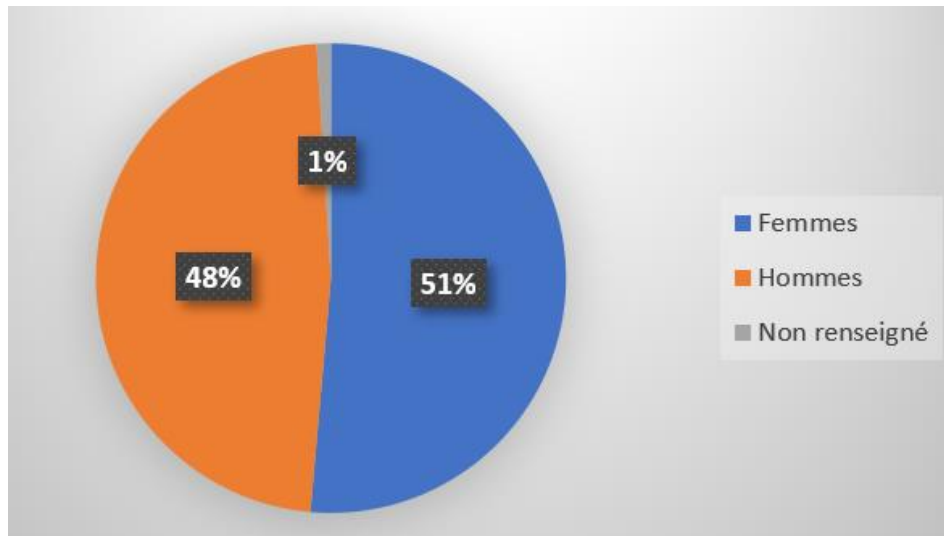
Le chiffre clé : 2 748 116

- C'est le nombre de personnes accueillies au titre du SPRO tout au long de la vie, considérées comme **public cible** par les structures qui les reçoivent.
- Augmentation de 28 % / 2020.

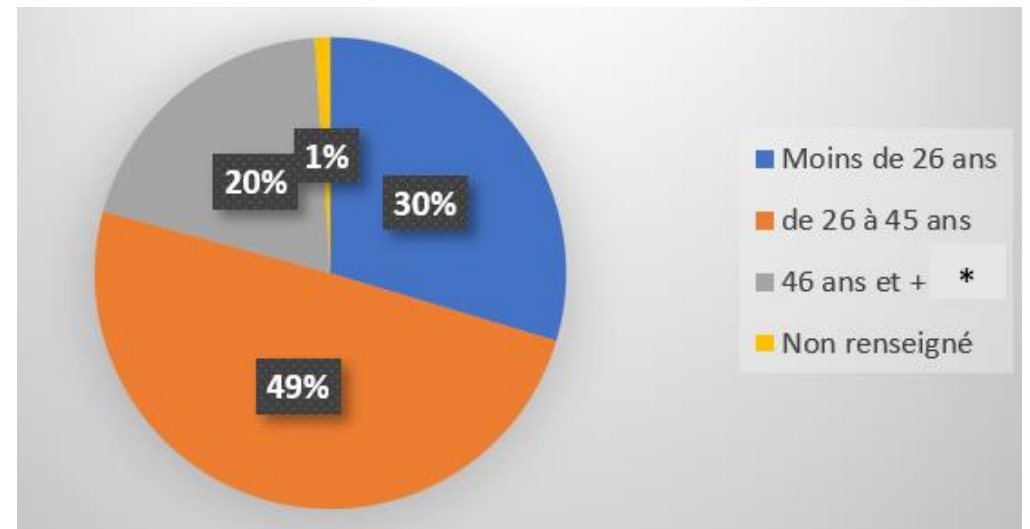


Zoom sur ...

La répartition du public cible par genre :



La répartition du public cible par tranche d'âge :





# PROFESSIONNALISATION DES ACTEURS DU SPRO



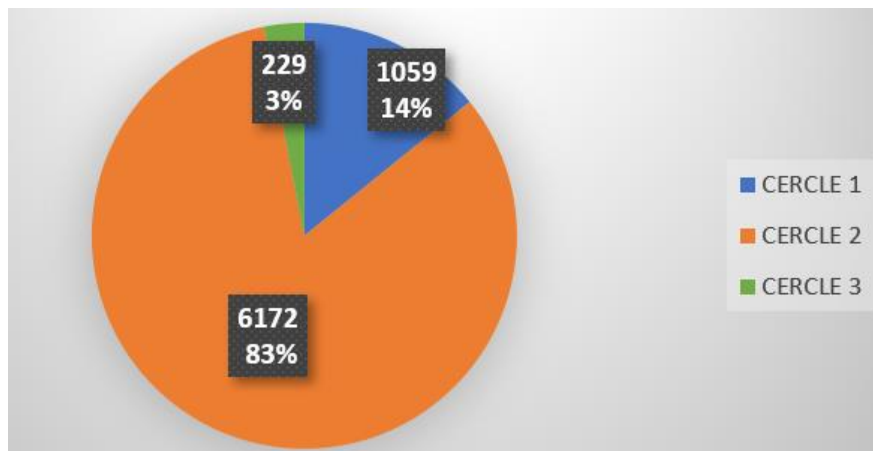
## Le chiffre clé : 7 357

- C'est le nombre de **professionnels formés au sein des trois cercles du SPRO**, avec Via Compétences ou *via* d'autres plans de professionnalisation. Sur 7 990 salariés assurant des missions inhérentes au SPRO, cela représente 92% du personnel.
- Baisse de 30% / 2020.



## Zoom sur ...

### Répartition des personnes formées par cercle du SPRO :



**Cercle 1** : acteurs du SPRO couverts par la convention Etat-Région (CIO, Information Jeunesse, SCUJO)

**Cercle 2** : acteurs du CEP et organismes consulaires

**Cercle 3** : structures labellisées suite à une démarche volontaire de réponse à un appel à candidatures

### Domaines de formation plébiscités plan de professionnalisation de Via Compétences :

